RESULTADOS DE LA ELECCIÓN 2021

OBSERVATORIO
de participación política de *las mujeres* en
BAJA CALIFORNIA SUR

Cargos a Elegir

1 Gubernatura
16 Diputaciones MR
5 Diputaciones RP
5 Ayuntamientos

Cargos a Elegir

5 Ayuntamientos

Municipio	Totales		Regidurías		Total	Total
	Presidencia	Sindicatura	Maroría Rel	Rep Prop	Regidurías	cargos
La Paz	1	1	8	5	13	15
Los Cabos	1	1	7	4	11	13
Comondú	1	1	6	3	9	11
Loreto	1	1	4	2	6	8
Mulegé	1	1	6	3	9	11
Totales	**5**	**5**	**31**	**17**	**48**	
	10		48			**58**
	58					

POSTULACIONES

GUBERNATURA

Postulaciones

Postulaciones para la Gubernatura se registraron 3 para mujeres y 7 para hombres.

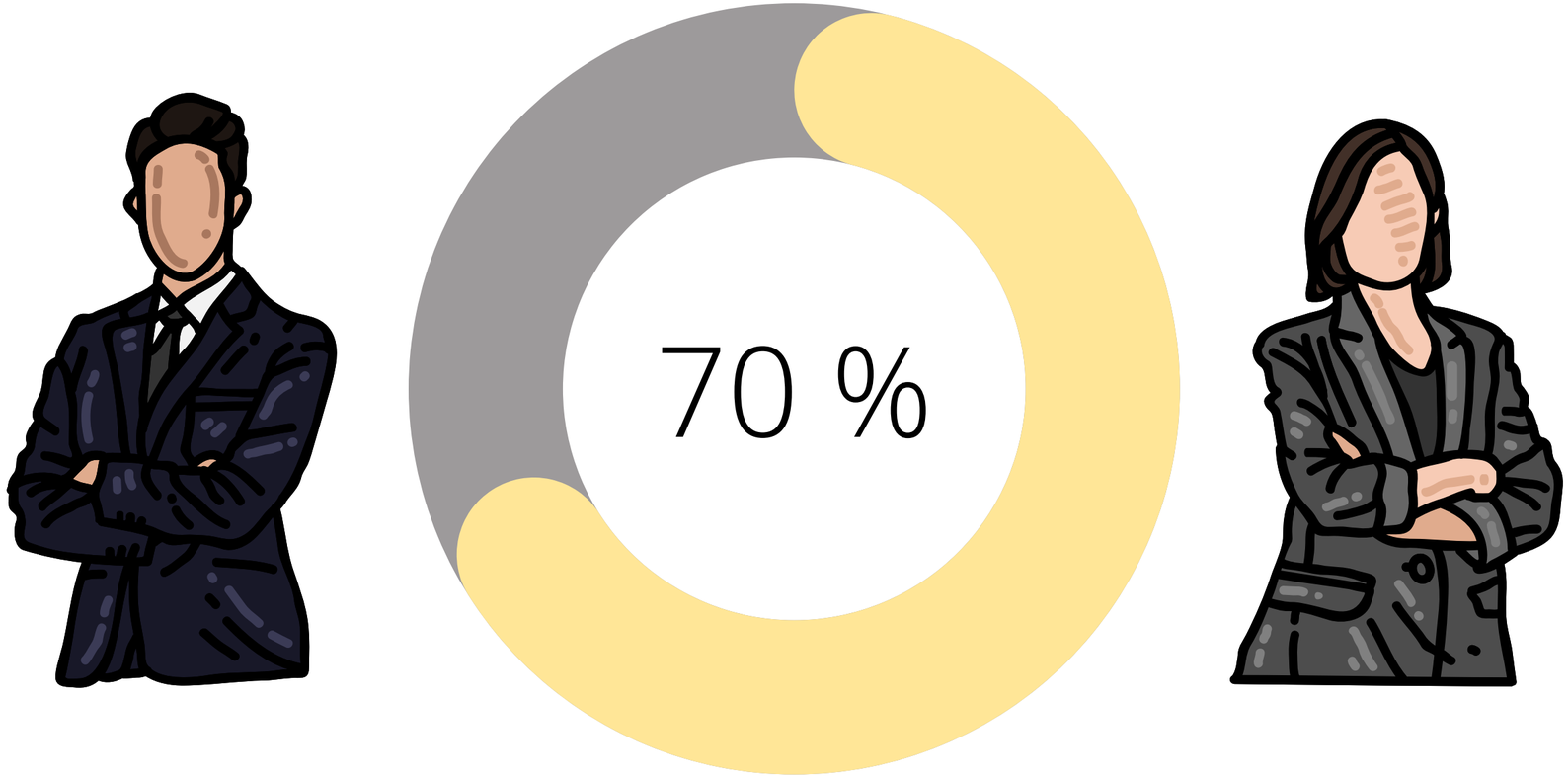

Del total de postulaciones el 70% fueron para hombres por parte de quienes contienden, una de ellas por Candidatura Independiente.

AYUNTAMIENTOS



Postulaciones

Para ayuntamientos se registraron para la Presidencia Municipal en el cargo de propietarias un total de 22 mujeres y 18 hombres.

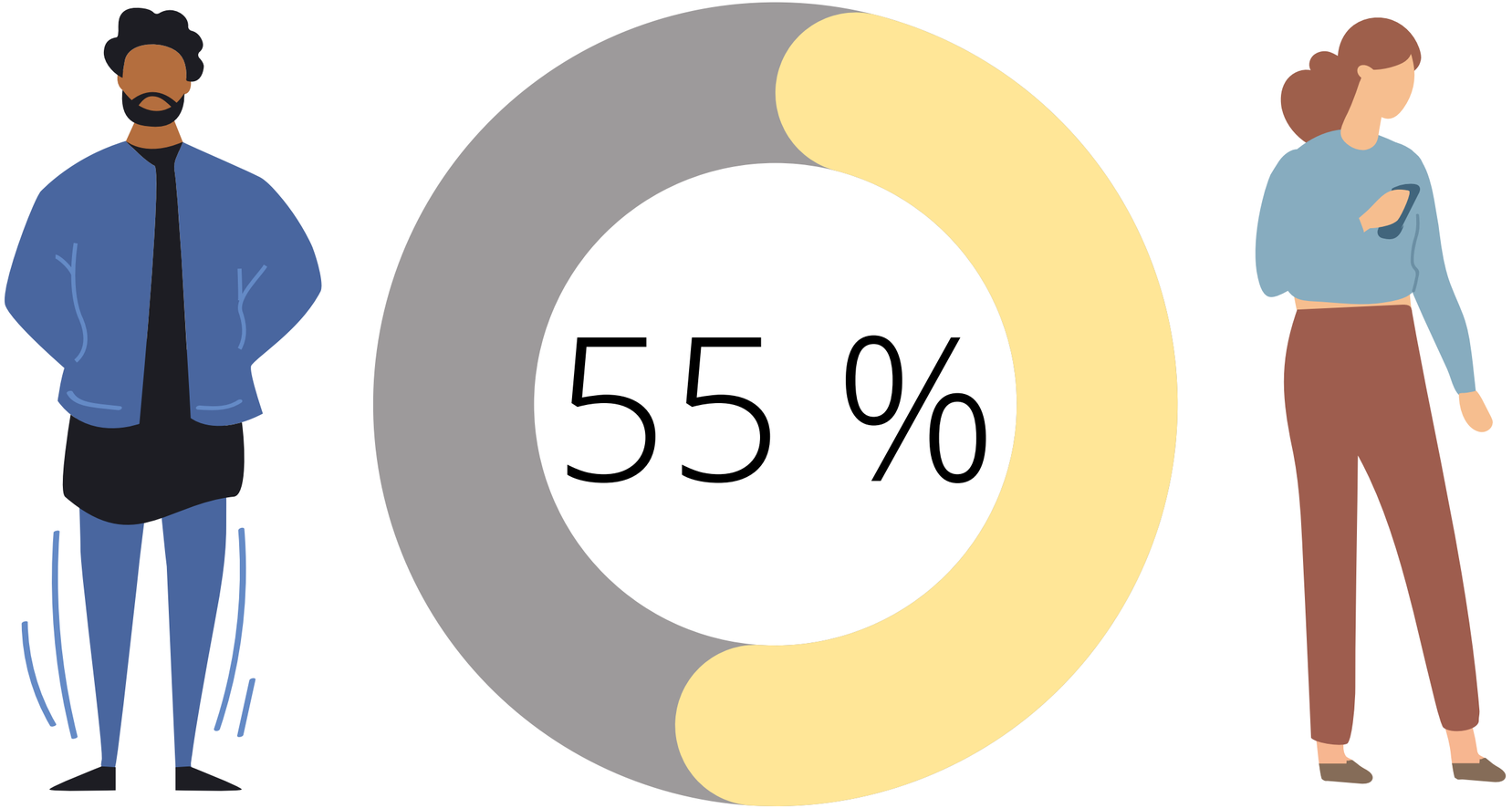

Postulaciones

Como resultado se informa que en ayuntamientos se cumplió con la paridad y acción afirmativa del impar por quienes contienden en este Proceso Electoral Local 2020-2021

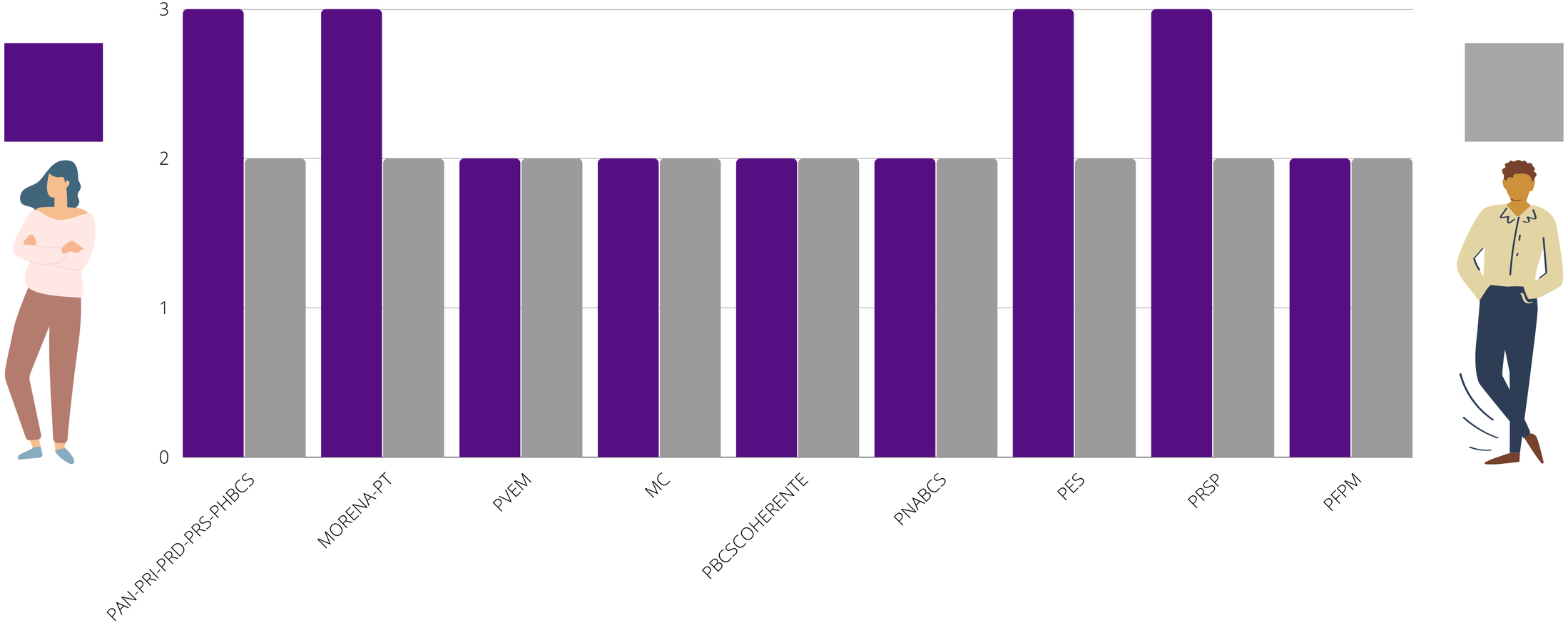

Teniendo un mayor número de postulaciones al cargo de la Presidencia Municipal destinado a las mujeres.

DIPUTACIONES



Postulaciones

En cuanto a los resultados obtenidos en el registro para Diputaciones de Mayoría Relativa se informa de lo siguiente:

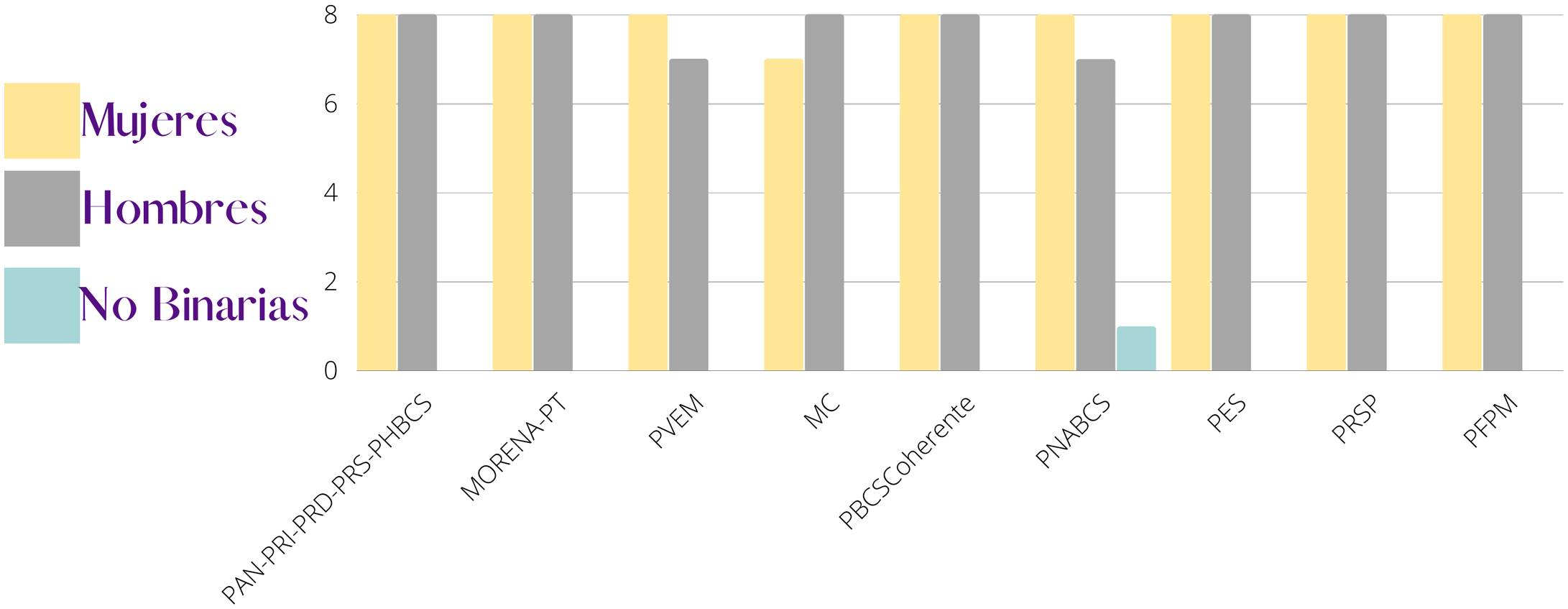

Como es de observarse se cumplió con la paridad por parte de la mayoría de quienes contienden a excepción de MC.

Postulaciones

Del total de registros presentados por quienes contienden para esta elección se tuvo un total de 142 registros a las Diputaciones por Mayoría Relativa de las cuales 71 fueron para mujeres y 70 para hombres, contando con un registro de una persona no binaria.

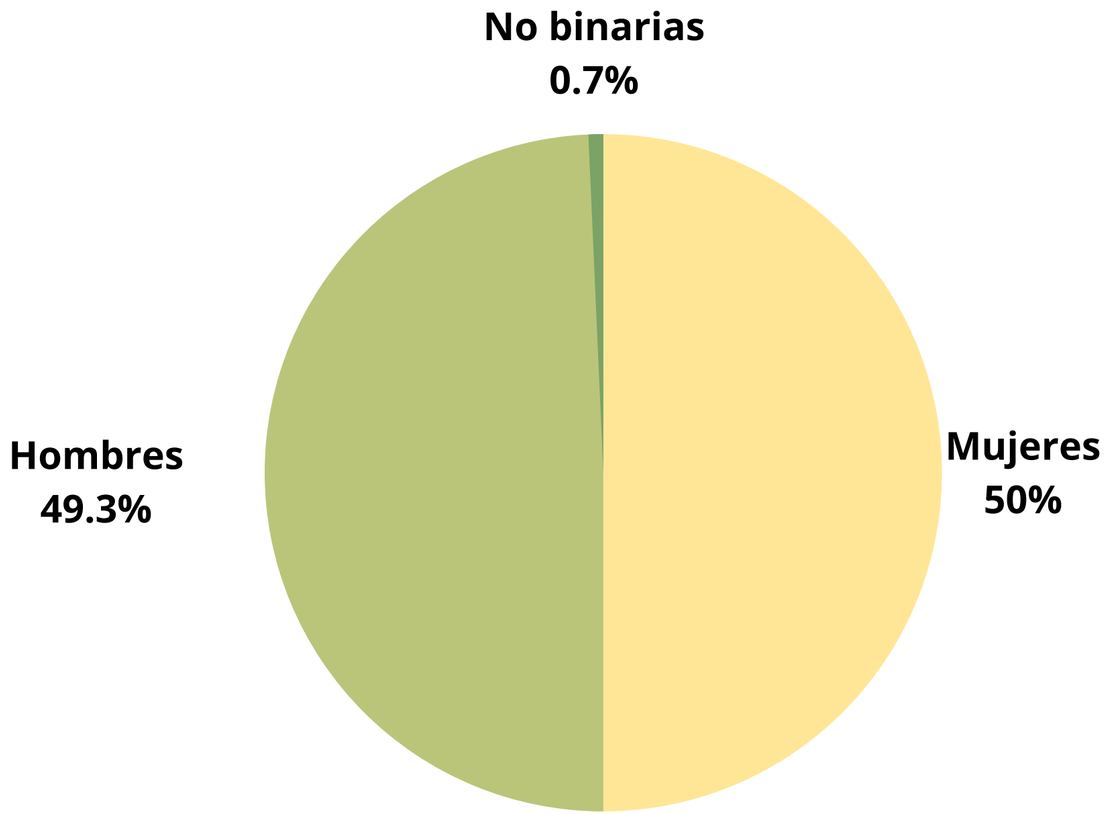

Teniendo el 50.4% de porcentaje de registros para mujeres al Congreso del Estado.

Postulaciones

En cumplimiento a la acción afirmativa establecida para que las mujeres encabezaran las listas de representación proporcional para las Diputaciones, se observa que fue la primera posición la que presentó 11 registros únicamente de mujeres.

Diputaciones Posición	Representación Proporcional			
	Propietarios		Suplentes	
	Hombres	Mujeres	Hombres	Mujeres
1	0	11	0	11
2	10	1	9	2
3	0	6	0	6
4	6	0	5	1
5	0	5	0	5
Totales:	**16**	**23**	**14**	**25**
	39		**39**	
	78			

Postulaciones

En consecuencia de la totalidad de postulaciones propietarias para las Diputaciones por el principio de Mayoría Relativa y Representación Proporcional se conto con una mayoría de 48 mujeres.

Diputaciones Posición	Representación Proporcional	
	Hombres	Mujeres
1	0	22
2	19	3
3	0	12
4	11	1
5	0	10
Totales:	**30**	**48**
	78	

Postulaciones

En cuanto a la postulación por los partidos políticos el PRI, PRD, PT y PNABCS registraron en los 5 espacios máximos que determina la Ley, siendo el PAN, MORENA, PBCS Coherente y PFXM quienes menos postulaciones tuvieron.

Cabe señalar que los partidos PRS y PRSP no postularon por este principio.

	Postulaciones Propietarias		Postulaciones Suplentes	
Partido Político	**Mujeres**	**Hombres**	**Mujeres**	**Hombres**
PAN	1	1	2	0
PRI	3	2	4	1
PRD	3	2	3	2
PT	3	2	3	2
PVEM	3	2	3	2
MC	2	2	2	2
MORENA	1	1	1	1
PBCS COHERENTE	1	1	1	1
PNABCS	3	2	3	2
PES	2	0	2	0
PFXM	1	1	1	1
Totales	**23**	**16**	**25**	**14**
	39		**39**	

Postulaciones

Para la Diputación por el principio de Representación proporcional para propietarias, se contó con los siguientes resultados en el registro;

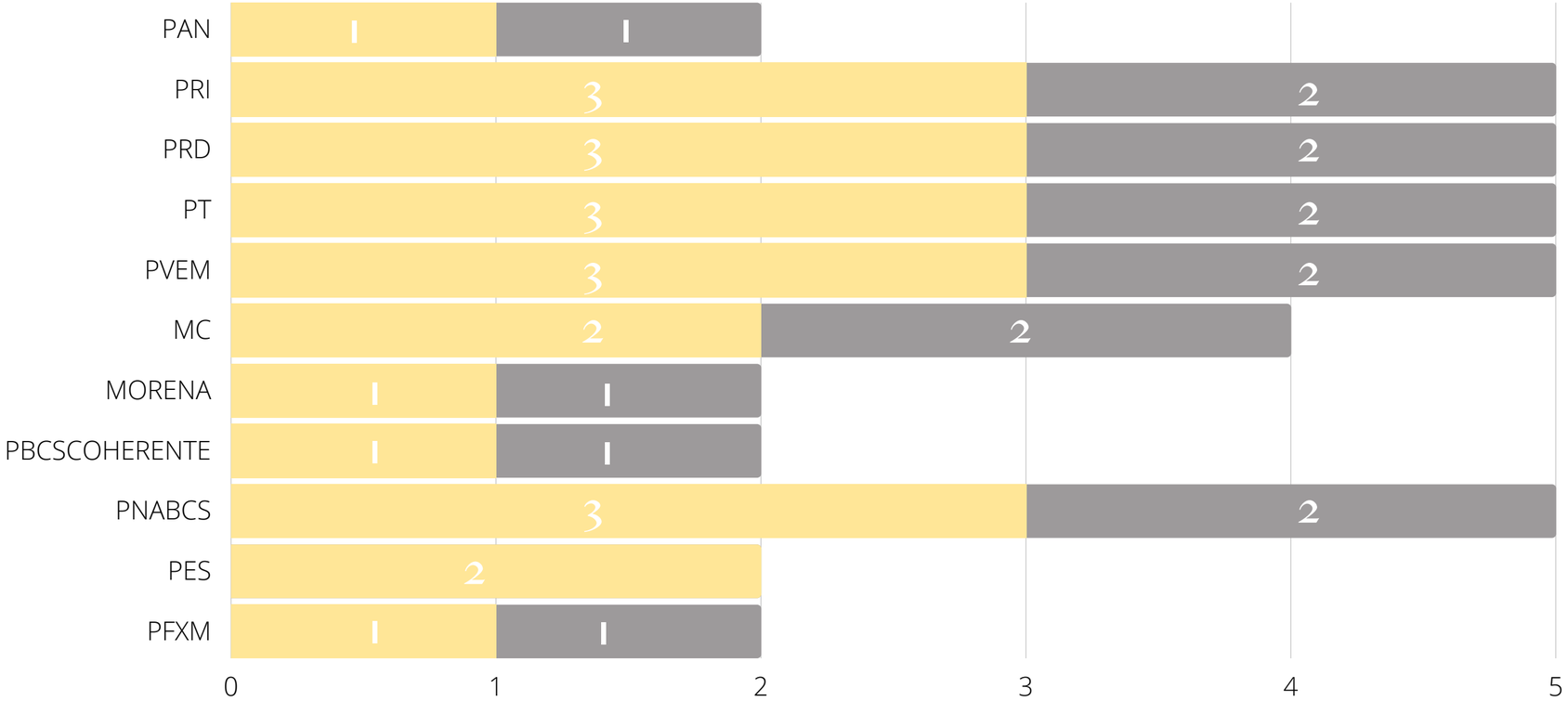



Quienes postularon cumplieron con la paridad y la acción afirmativa de que las listas fueran encabezadas por mujeres.

Postulaciones

Del total de registros para la elección de Diputación por Representación Proporcional para propietarias se obtuvo 23 registros para mujeres y 16 de hombres.

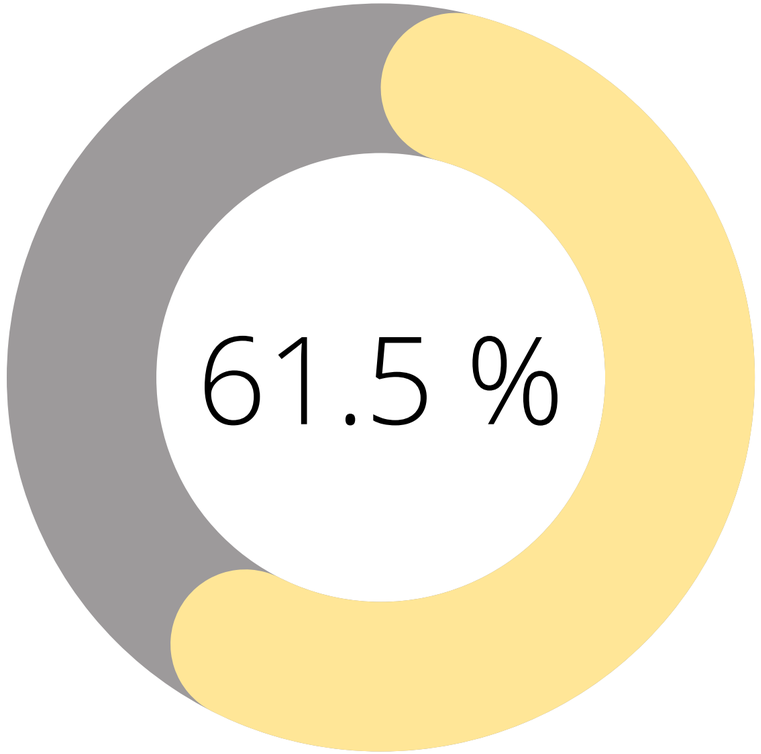

Como se observa el 61.5% del total de los registros fueron para mujeres.

Del total de las postulaciones que fueron un total de **1,043 de las cuales 576 fueron mujeres y 466 hombres**, además de **una persona No binaria**

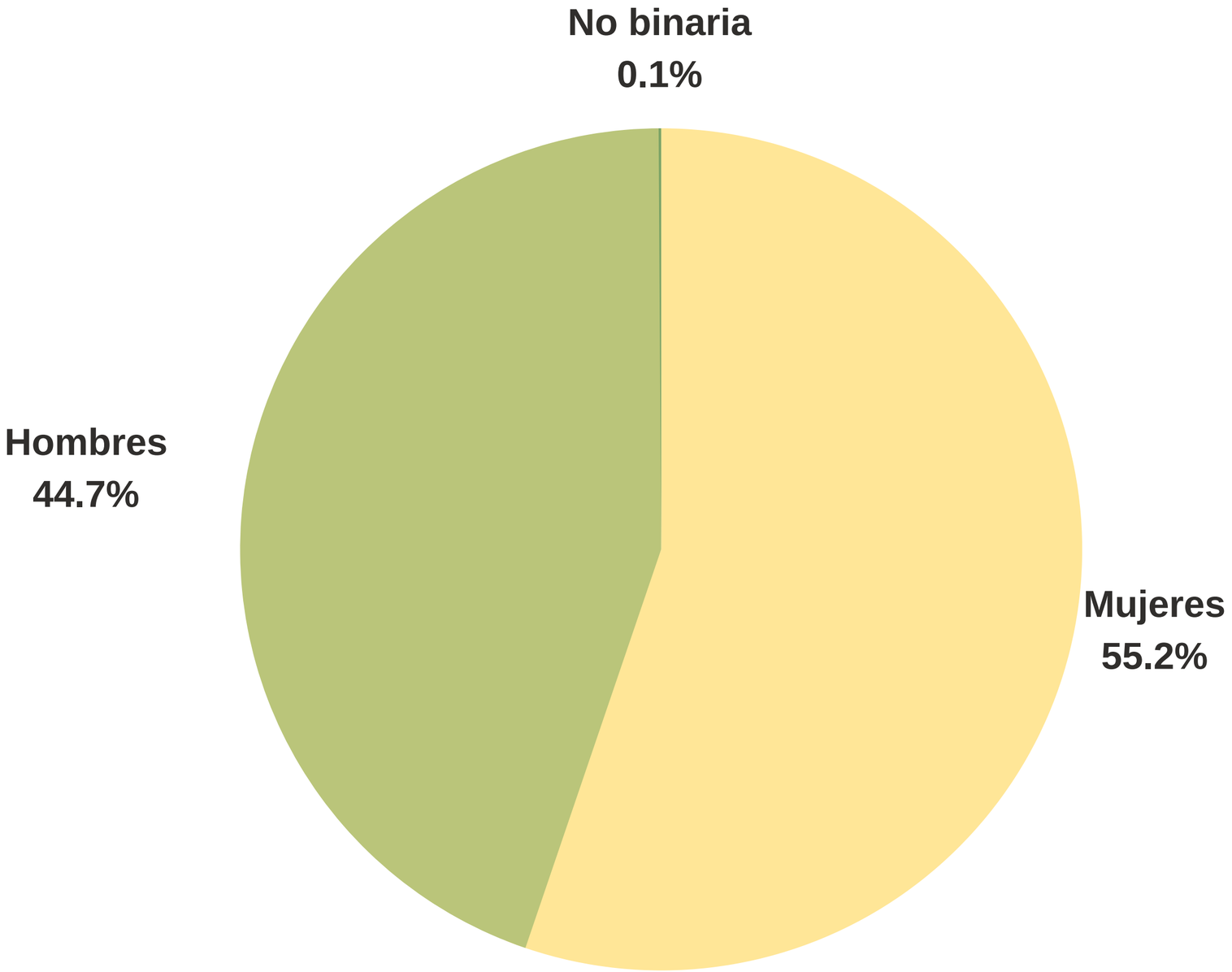

Objetivos

2.2 Dar seguimiento a la participación política de las mujeres en cumplimiento acciones afirmativas en materia de inclusión (y que se encuentren en interseccionalidad).

Acciones Afirmativas

INCLUSIÓN
POSTULACIONES

Personas Índígenas

Personas Jóvenes

Personas afromexicanas

Personas de Diversidad Sexual

Personas con Discapacidad

Avance

En el caso de **personas indígenas** se determinó que para las Diputaciones fueran obligatorias para los distritos 8 y 14, para ayuntamientos de igual forma obligatorias para Los Cabos y Mulegé

En cuanto a **personas afromexicanas** en cualquiera de los distritos y específicamente en los ayuntamientos de Los Cabos, La Paz y Loreto

Para **personas con discapacidad** en cualquiera de los distritos y ayuntamientos

En el caso de **personas jóvenes**, en cualquiera de los distritos y ayuntamientos, en cuanto a personas con discapacidad y jóvenes para Diputaciones quienes contienden podrán determinar en su libre auto organización cualquiera de los dos grupos.

Por último, en cuanto a las **personas de diversidad sexual**, de igual forma en cualquiera de los distritos y ayuntamientos.

Precisar que la disposición establece un fórmula de manera obligatoria.

Diputaciones

Resultados

De las postulaciones para la elección de Diputaciones para grupos en situación de desventaja en cumplimiento a las acciones afirmativas establecidas en el Reglamento para el Registro de Candidatas y Candidatos a Cargos de Elección Popular se tiene lo siguiente:

Grupo en Situación de Desventaja	Postulaciones Propietarias			Total	Postulaciones Suplentes			Total
	Mujeres	Hombres	No binarias		Mujeres	Hombres	No Binarias	
Personas Indígenas	10	6		**16**	13	3		**16**
Personas Afromexicanas	3	4		**7**	4	3		**7**
Personas con Discapacidad	0	3		**3**	0	3		**3**
Personas Jóvenes	5	2		**7**	6	1		**7**
Personas de Diversidad Sexual	7	1	1	**9**	8	1	0	9
Totales	**25**	**16**	**1**	**42**	**31**	**11**	**0**	**42**
	42				**42**			

Resultados

Resultado de las acciones para personas indígenas se observa que hay una mayor postulación al registrar en dos distritos particularmente el 8 y 14. En cuanto a la postulación de Personas con Discapacidad y Jóvenes al ser definida por la Candidatura Común, Coalición o Partidos Políticos se boservó que la postulación fue mayormente para personas jóvenes.

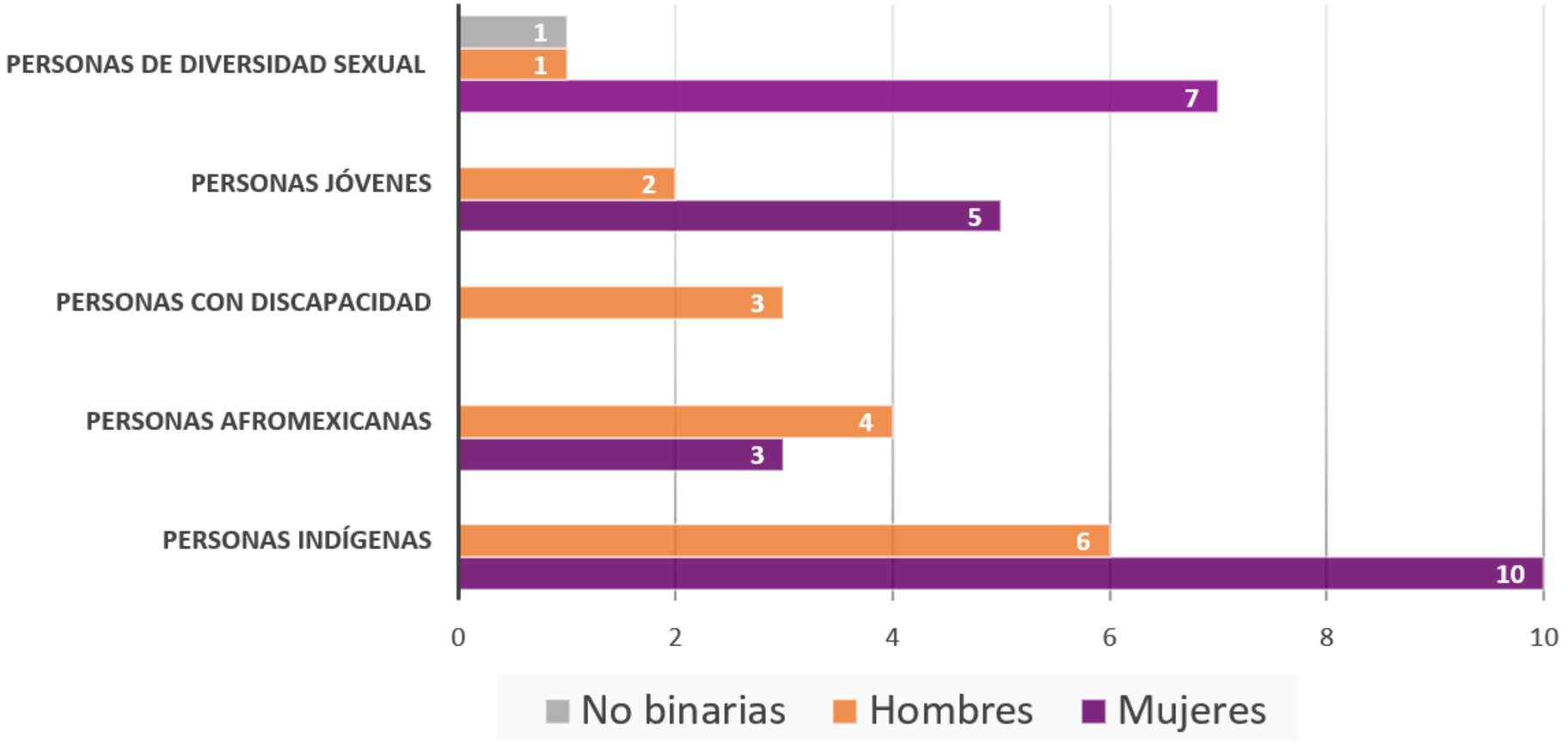

Ayuntamientos

Resultados

De las postulaciones para la elección de Ayuntamientos para grupos en situación de desventaja en cumplimiento a las acciones afirmativas establecidas en el Reglamento para el Registro de Candidatas y Candidatos a Cargos de Elección Popular se tiene lo siguiente:

Grupo en Situación de Desventaja	Postulaciones Propietarias			Total	Postulaciones Suplentes			Total
	Mujeres	Hombres	No binarias		Mujeres	Hombres	No Binarias	
Personas Indígenas	7	9		**16**	10	6		**16**
Personas Afromexicanas	4	5		**9**	5	4		**9**
Personas con Discapacidad	5	3		**8**	6	2		**8**
Personas Jóvenes	5	8		**13**	6	7		**13**
Personas de Diversidad Sexual	3	5	0	**8**	4	4	0	8
Totales	**24**	**30**	**0**	**54**	**31**	**23**	**0**	**54**
	54				**54**			

Resultados

Como se muestra la acción afirmativa para las personas indígena representó la mayor de las postulaciones en cumplimiento al registro obligatorio en los Ayuntamientos de Los Cabos y Mulegé. De igual forma se observó un registro adicional en cuanto a las personas jóvenes.

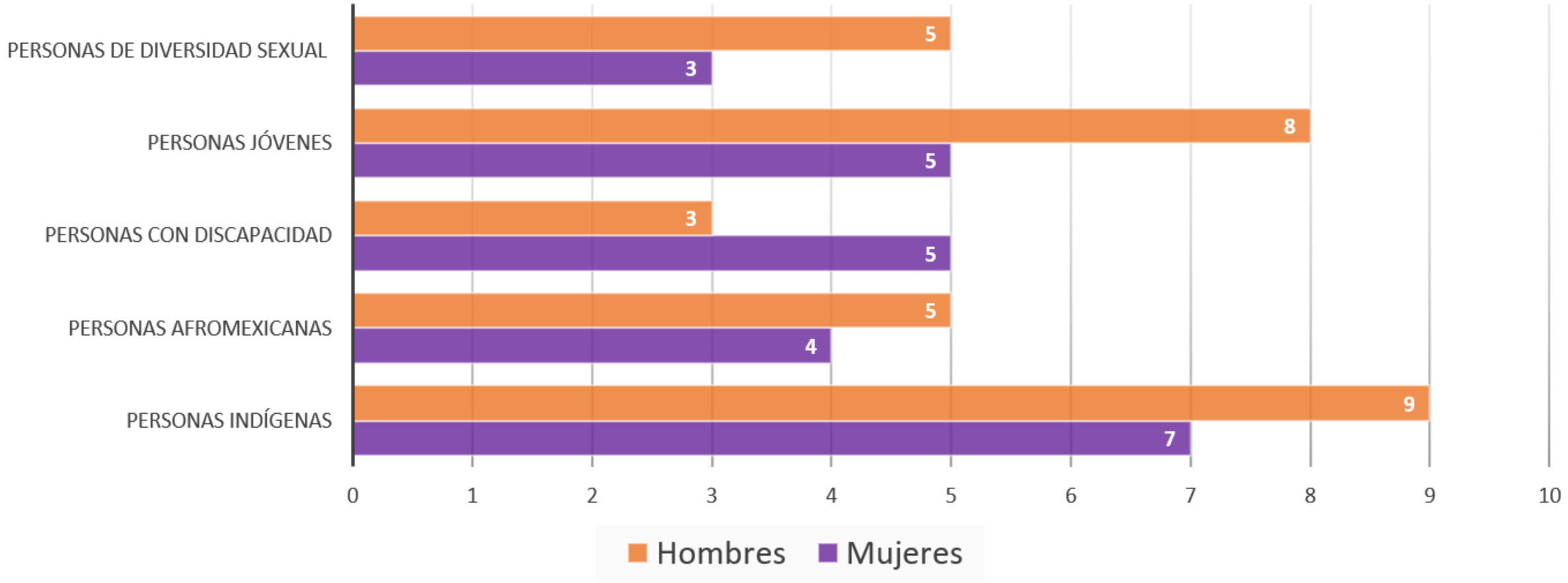

ACCIONES AFIRMATIVAS
APROBADAS A NIVEL FEDERAL Y POR ENTIDAD

PROCESO ELECTORAL 2020-2021

8

En el proceso electoral 2020-2021 tanto a nivel federal como a nivel local se han implementado un conjunto de **acciones afirmativas** para diversos grupos de población en situación de vulnerabilidad.

Conoce aquí las medidas aprobadas a nivel federal y por cada una de las entidades:

Entidades	Personas Indígenas	Personas Afromexicanas	Personas con Discapacidad	Personas Jóvenes	Personas de la Diversidad Sexual	Personas Migrantes y Residentes en el extranjero	Personas Adultas Mayores
Federal	●	●	●		●	●	
Aguascalientes			●		●		
Baja California	●		●	●	●		
Baja California Sur	●	●	●	●	●		
Campeche	●		●	●	●		
Chiapas	●			●	●		
Chihuahua	●			●	●		●
CDMX	●	●	●	●	●	●	
Coahuila	●	●					
* Colima				●			
Durango	●		●	●	●	●	
* Guanajuato	●						
Guerrero	●	●			●	●	
Hidalgo	●		●	●	●		
Jalisco	●			●			
* Estado de México							
Michoacán	●		●	●	●		
Morelos	●	●	●	●	●		●
Nayarit	●					●	
Nuevo León	●		●	●	●		
Oaxaca	●	●	●	●	●		●
Puebla	●		●		●		
* Querétaro	●						
Quintana Roo	●			●			
San Luis Potosí	●			●			
Sinaloa	●				●		
Sonora	●		●		●		
Tabasco	●			●			
* Tamaulipas							
Tlaxcala	●			●	●		
Veracruz	●	●	●	●	●		
Yucatán	●		●	●	●		●
Zacatecas	●		●	●	●	●	

* Contempla acciones afirmativas para diversos grupos pero no son obligatorias.

INE Instituto Nacional Electoral

Igualdad de Género y No Discriminación

Resultados

Gubernatura

Resultados Gubernatura

De las 10 postulaciones realizadas por los 9 partidos políticos y la candidatura independiente, fue la Coalición quien obtuvo el mayor número de votos y por consiguiente el Gobernador Electo, cabe resaltar que a la fecha las mujeres no han tenido un acceso real a esta cargo, aún con las acciones establecidas por la Sala Superior.

Ayuntamientos



Resultados Ayuntamientos

Para la elección de ayuntamientos se tuvo resultados históricos en lo que respecta al cargo de la Presidencia con 4 de los 5 ayuntamientos presididos por mujeres, esto derivado de las acciones afirmativas establecidas para esta elección.

Porcentaje de participación en las Presidencias Municipales

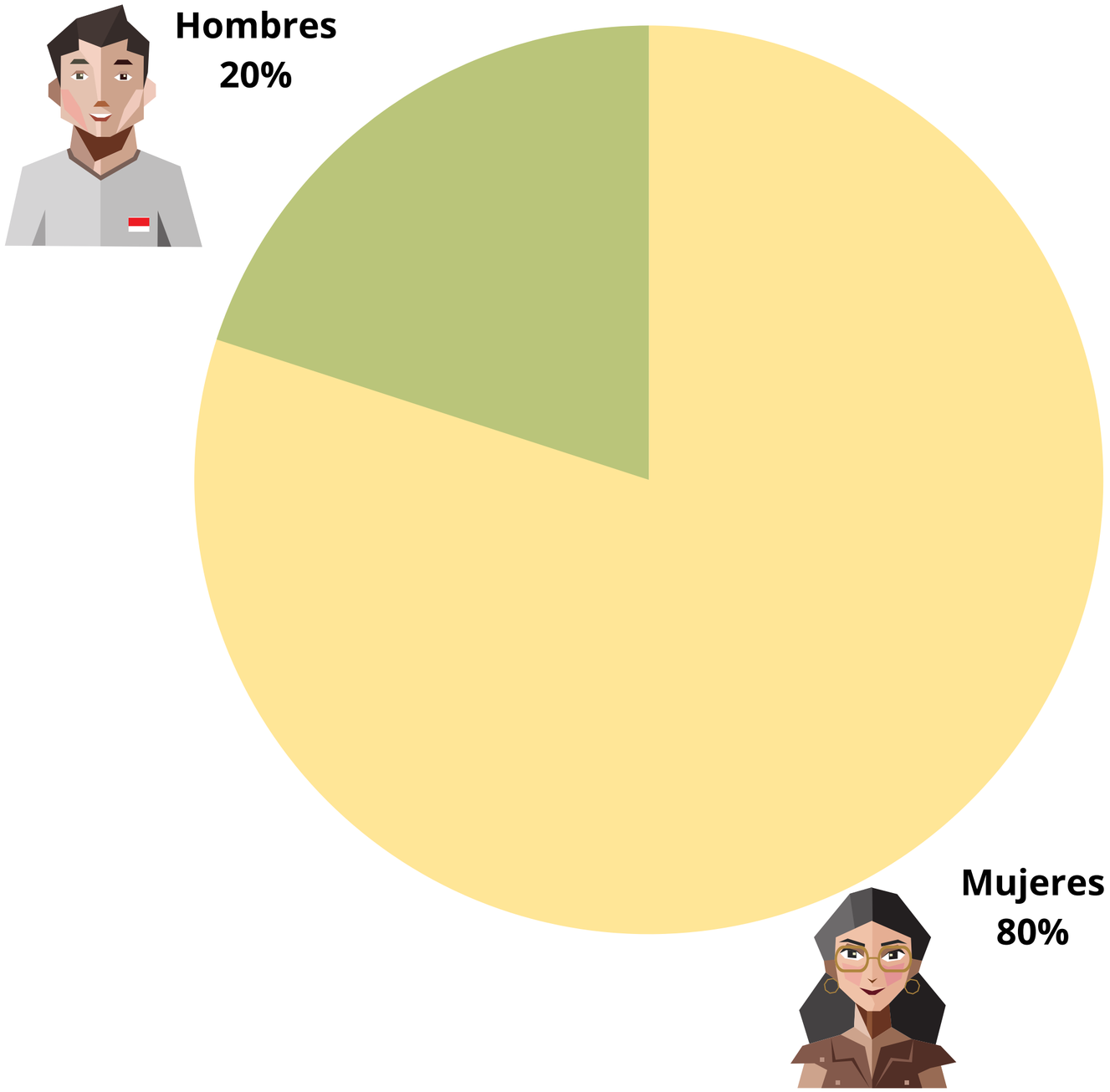

Los resultados por ayuntamiento presentaron que La Paz fue integrado mayormente por mujeres, Loreto de manera paritaria y el resto por mayoría de hombres.

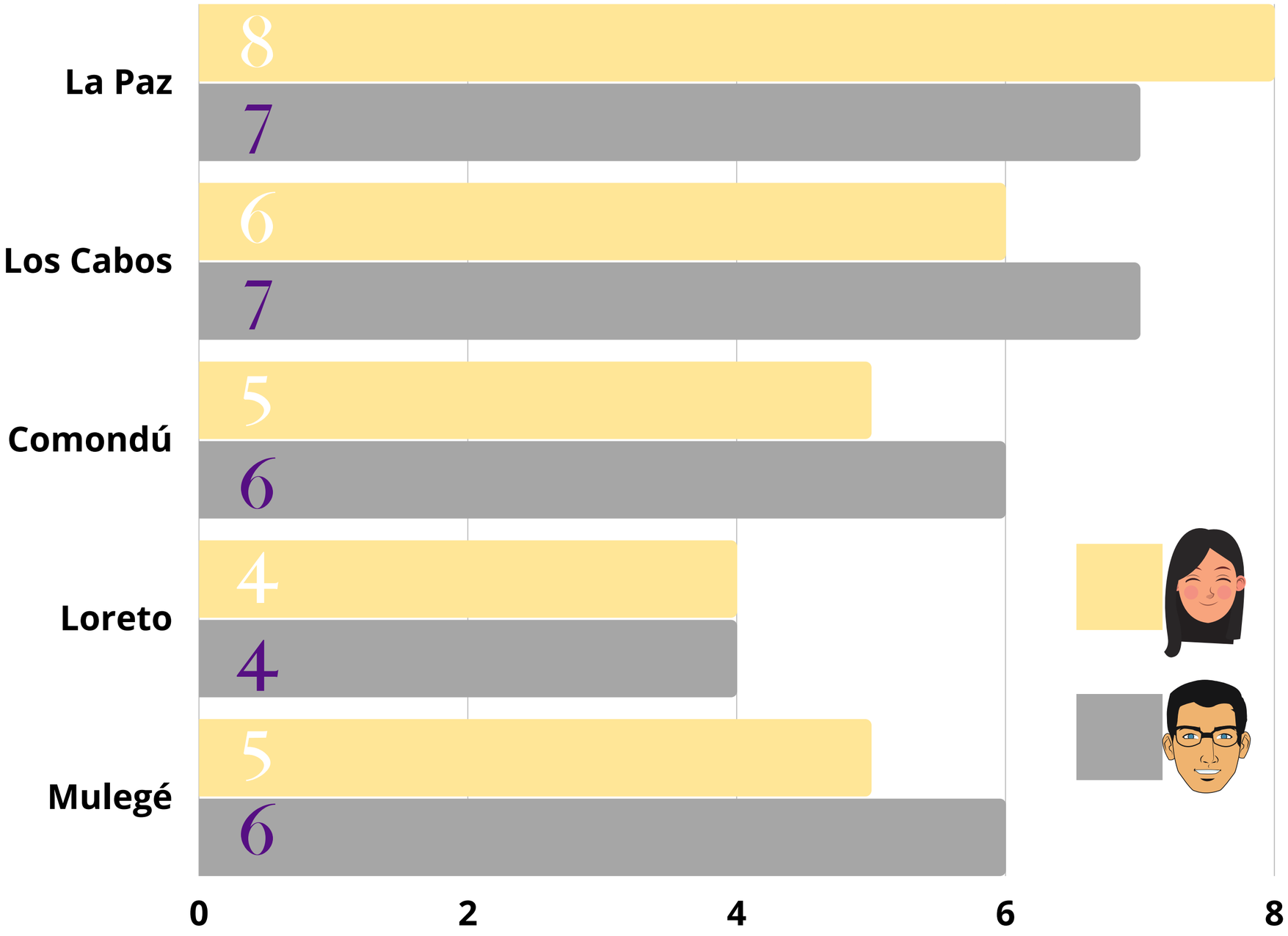

Por cuanto hace a la integración de los 5 ayuntamientos de la entidad por cargo, la Presidencia Municipal y las Regidurías por Mayoría Relativa fueron mayormente para mujeres.

Por otra parte las sindicaturas y Regidurías por Representación Proporcional estuvieron mayormente representadas por hombres

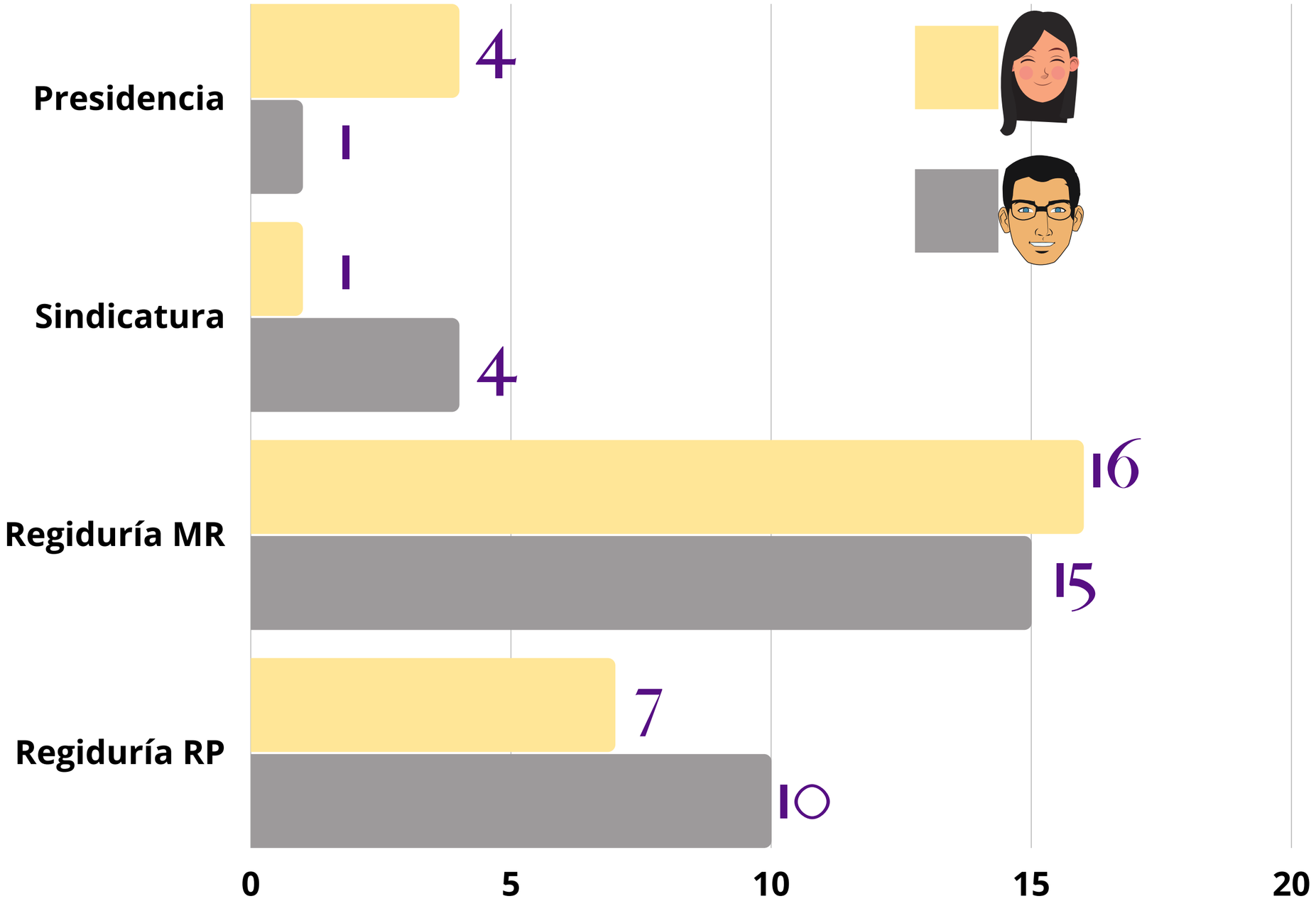



Hombres
51.7%

Mujeres
48.3%



A nivel global contando los cargos que integran cada ayuntamiento que son la Presidencia Municipal, Sindicaturas y Regidurías tanto por Mayoría Relativa como por Representación Proporcional se tuvo un mayor número de hombres con un total de 30 y 28 mujeres

Resultados inclusión

Integración de los Grupos en situación de desventaja en los Ayuntamientos

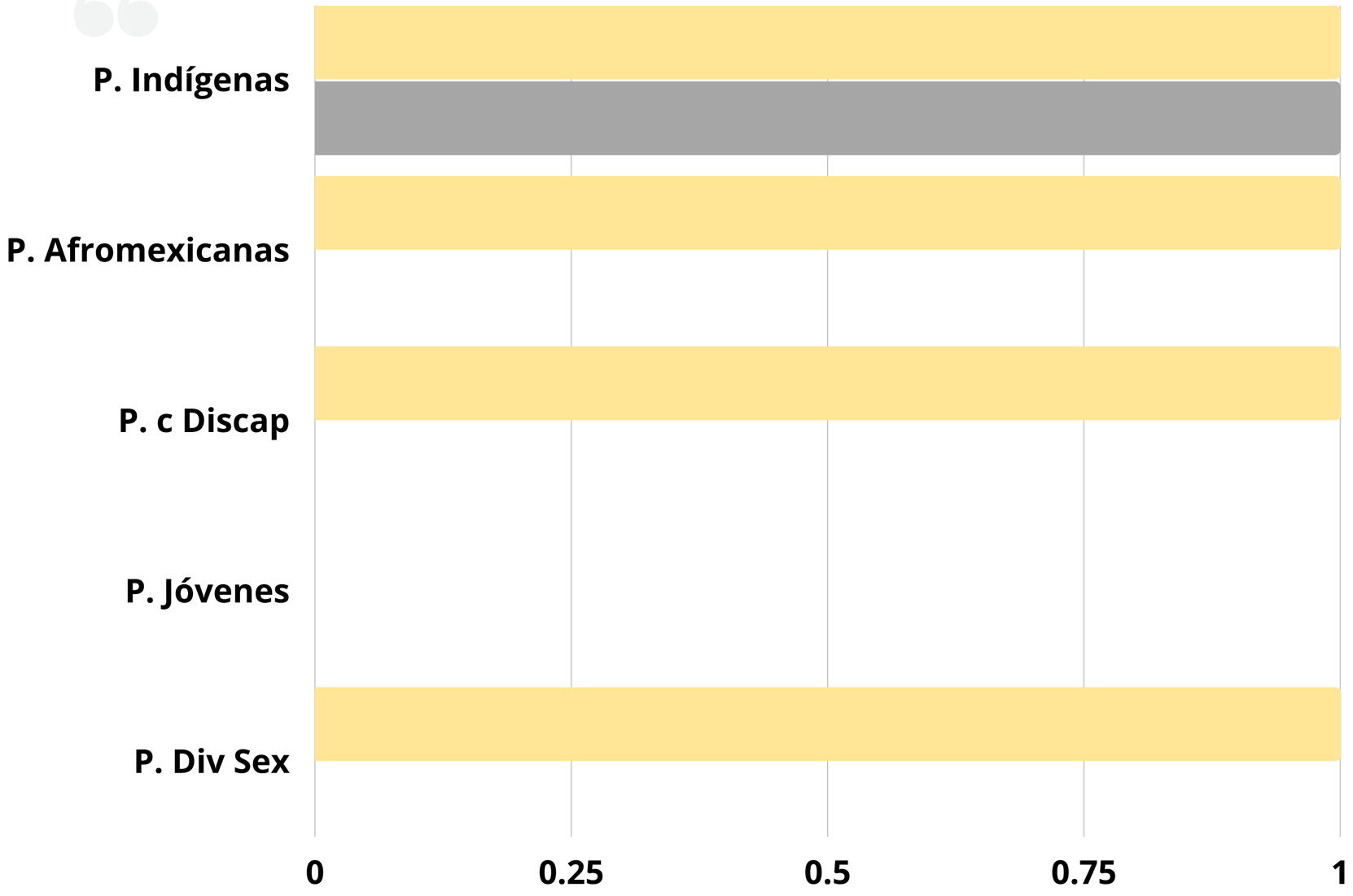

Para la elección de **Ayuntamientos** se alcanzaron 5 cargos para las personas en situación de desventaja, donde 4 fueron para mujeres.



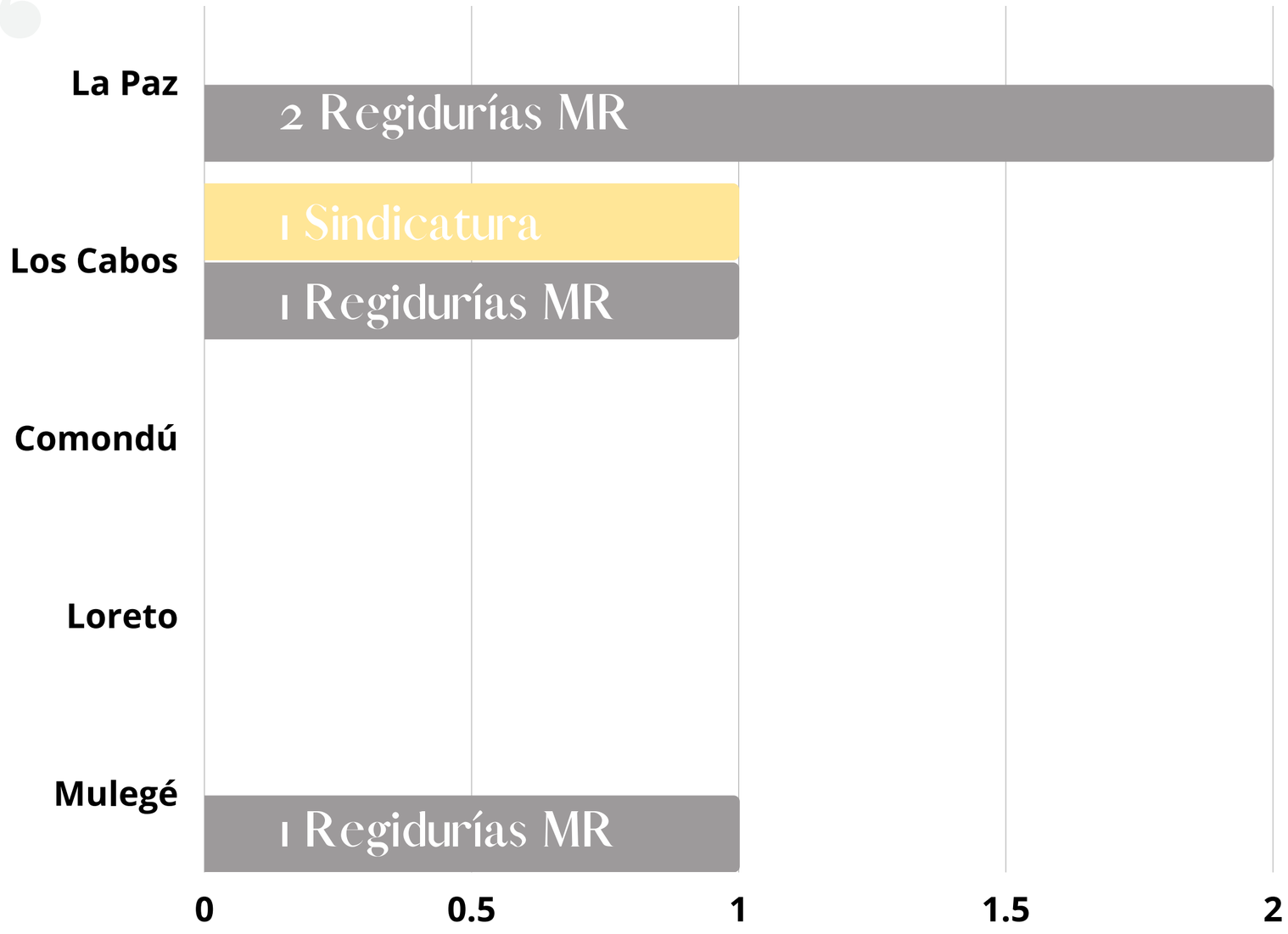

Por otra parte, para la elección de **Ayuntamientos** en lo que correspondía a los cargos que fueron integrados a personas en situación de desventaja la Regiduría por Mayoría Relativa fue la más representada con 4 y 1 Sindicatura.

Congreso

Elección de Diputaciones Mayoría Relativa

Como resultado de la elección del 6 de junio de 2021, se eligieron por voto directo a 9 hombres y 7 mujeres, lo que representó un porcentaje del 56.3% para los hombres y un 43.8% para mujeres.

Hombres
56.3%

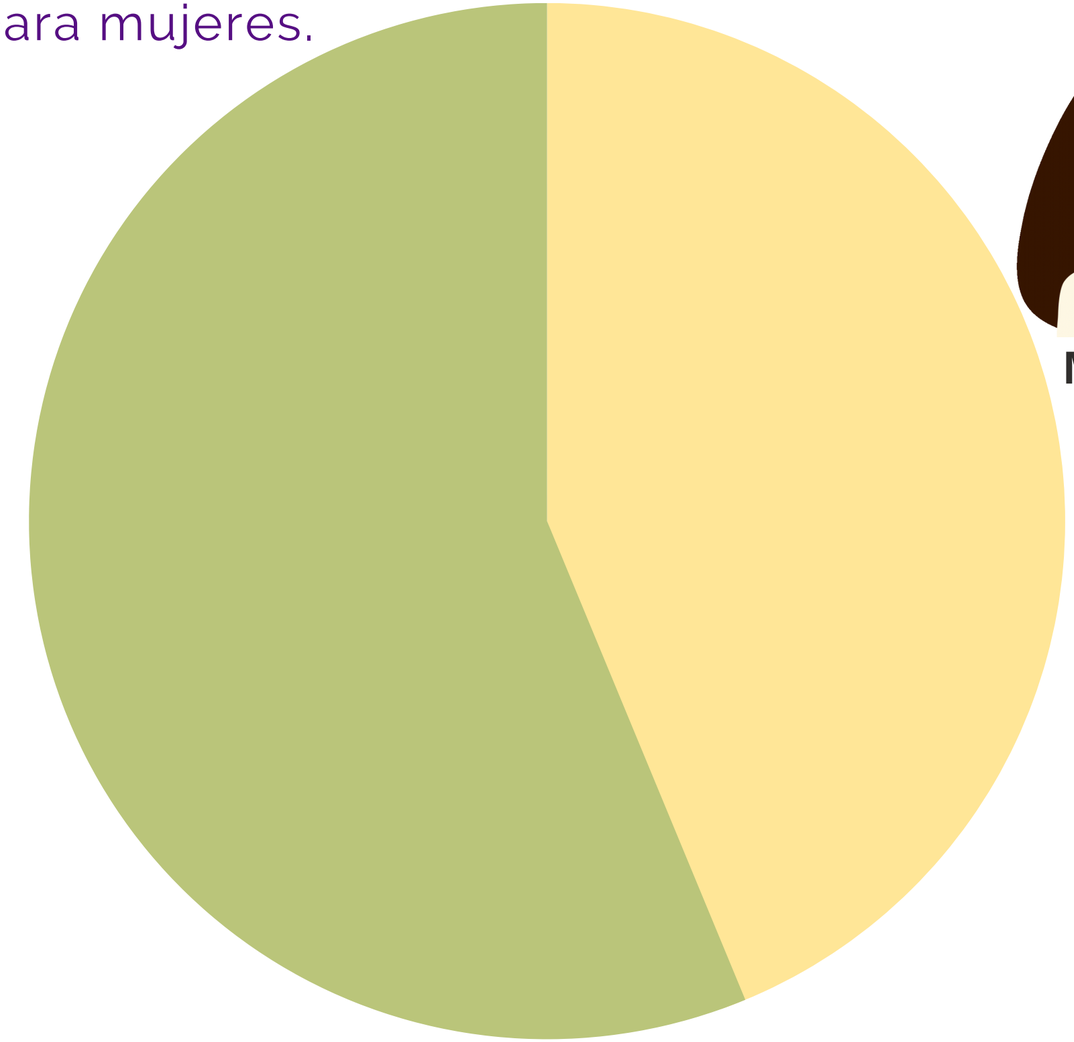

Mujeres
43.8%

Integración del H. Congreso del Estado

Resultado de la acción afirmativa relativa a que las mujeres encabezaran las listas de Representación Proporcional derivó en una asignación de las 5 diputaciones por este principio a las mujeres, integrando el congreso con 7 mujeres por Mayoría Relativa y 5 por Representación Proporcional, dando un total de 12 mujeres y 7 hombres en esta legislatura.

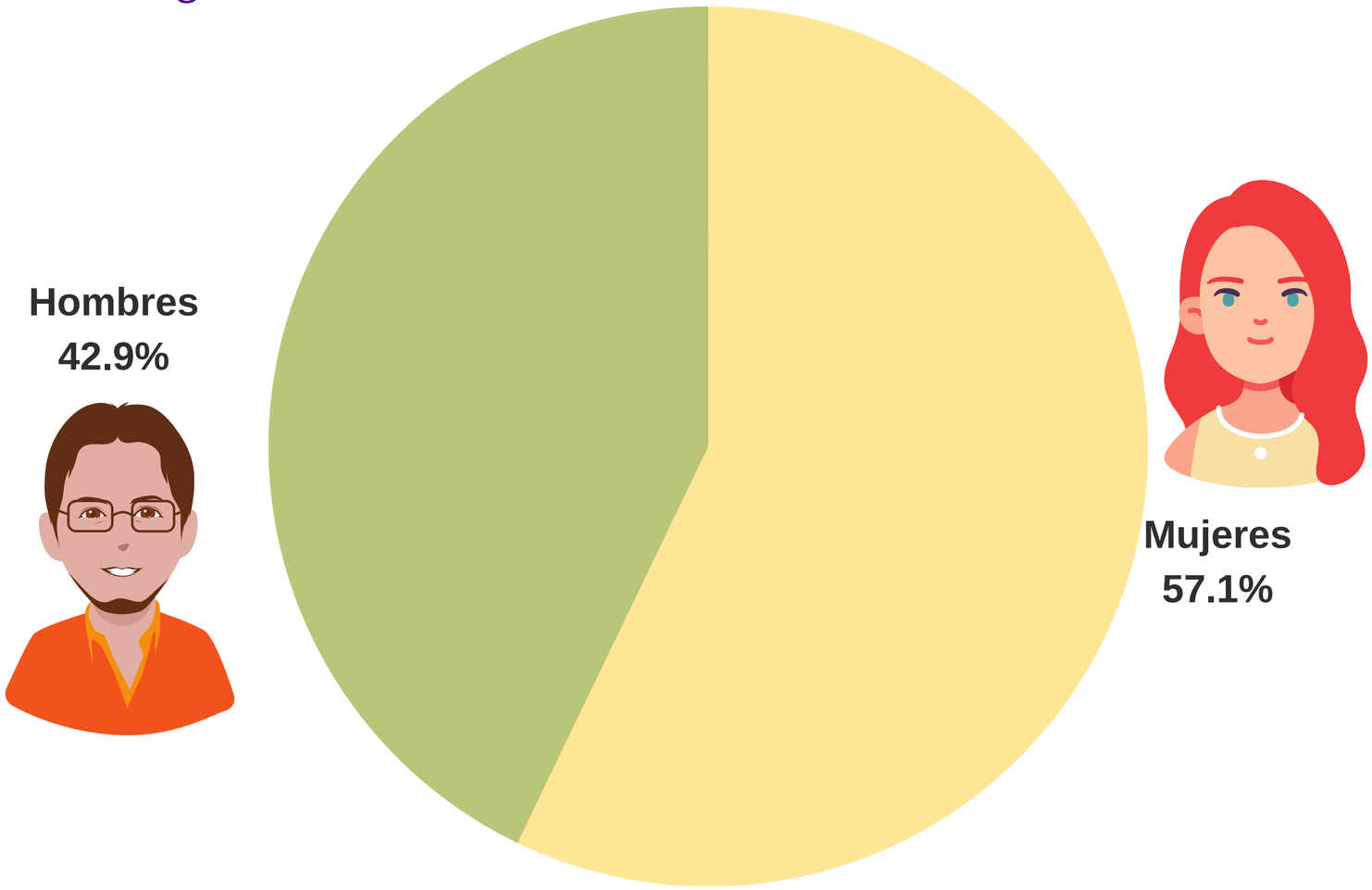

Resultados inclusión

Integración de los Grupos en situación de desventaja en el Congreso

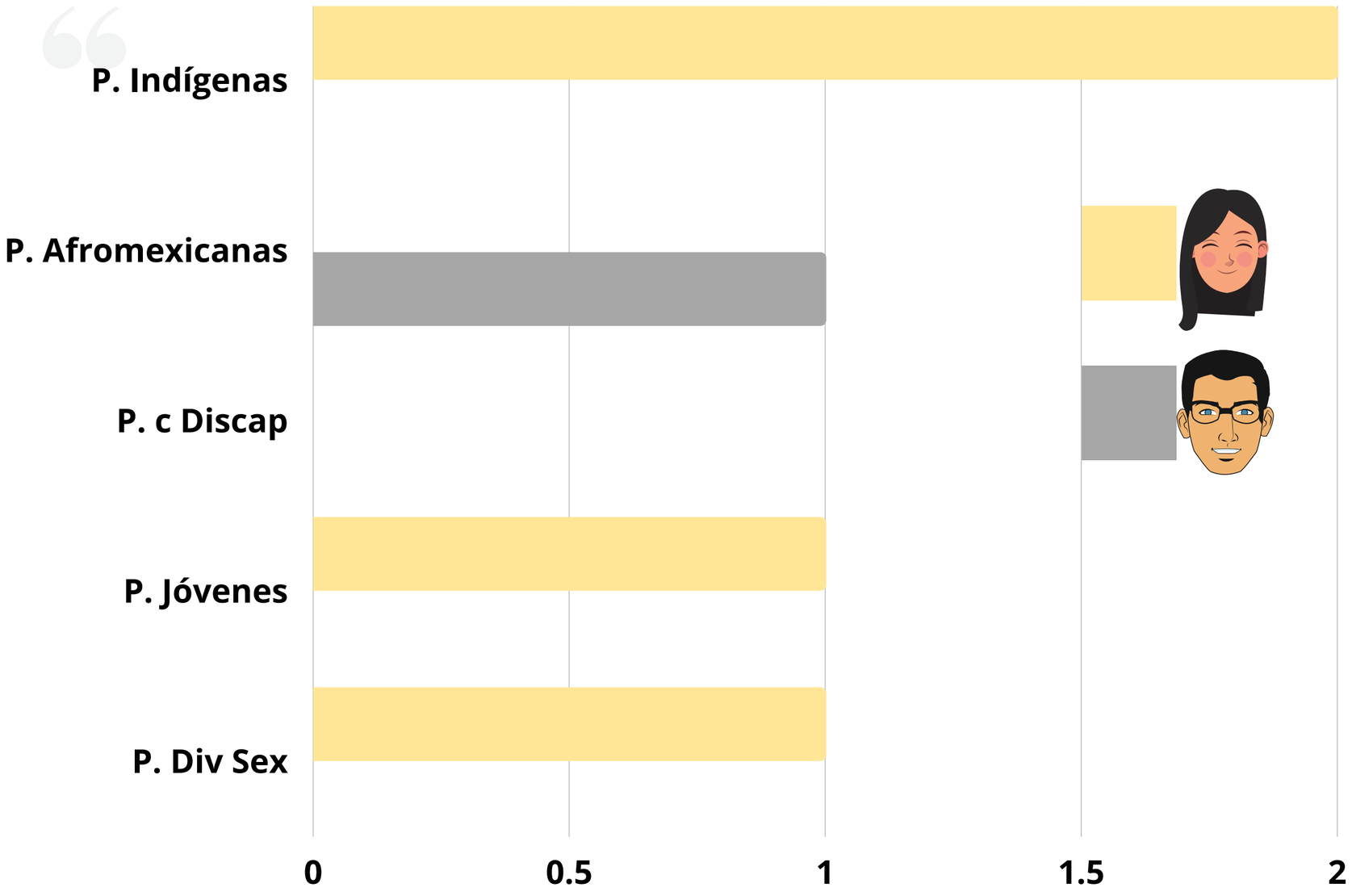

Como resultado de las acciones afirmativas para grupos en situación de desventaja para las **Diputaciones**, las mujeres tuvieron una mayor participación con 4 de las 5 diputaciones electas por mayoría relativa, de las cuales 2 fueron para mujeres indígenas.